

Opsætning af mails på Android

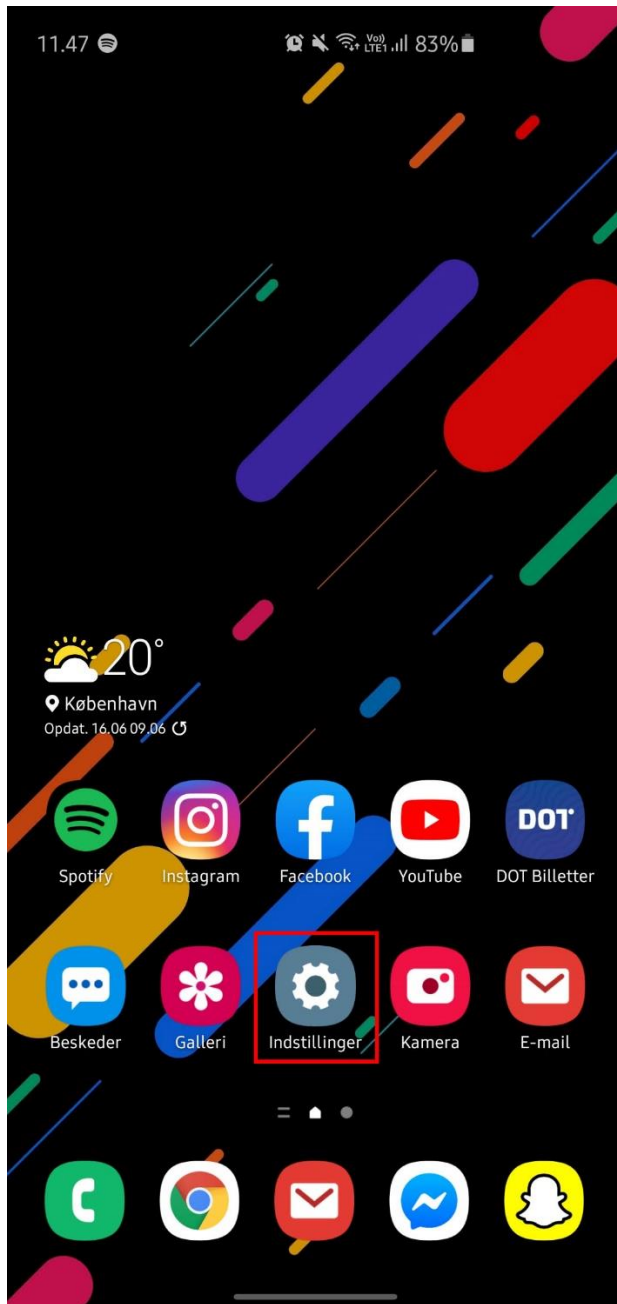
Introduktion

Denne guide viser hvordan mailadresser opsættes på Android telefoner og tablets.

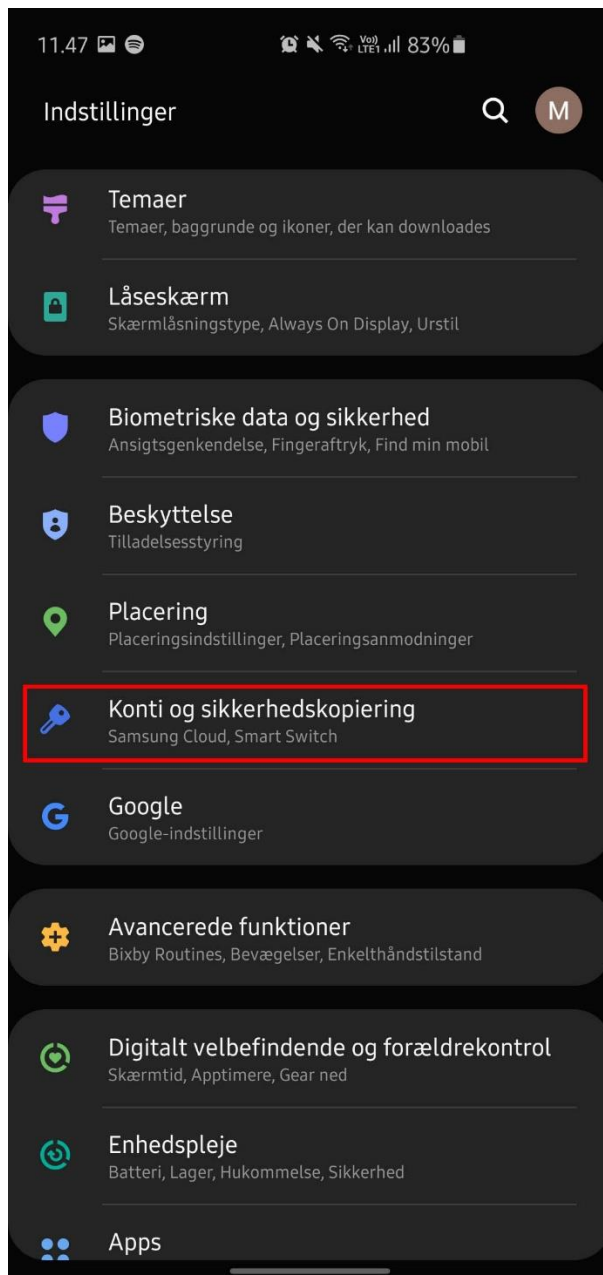
Bemærk at dette eksempel er fra en Samsung telefon og udseendet kan variere fra telefon til telefon.

Hvis der under opsættelsen skulle opstå problemer kan supporten kontaktes på +45 50 80 20 40

1. Åbn 'Indstillinger'



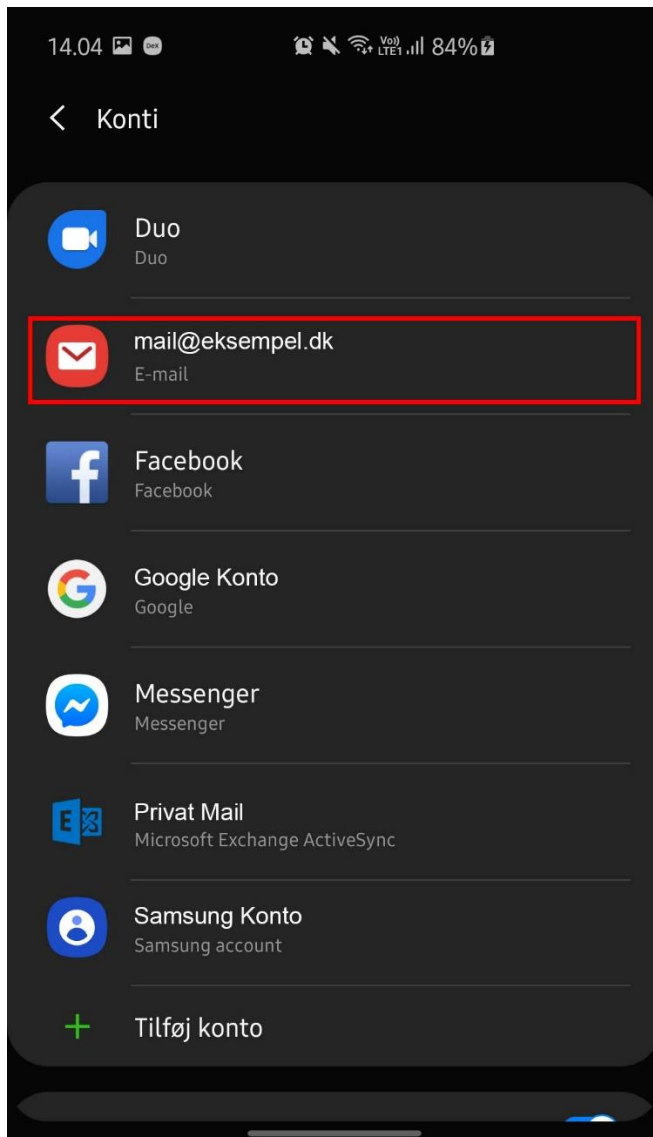
2. Vælg 'Konti og sikkerhedskopiering'



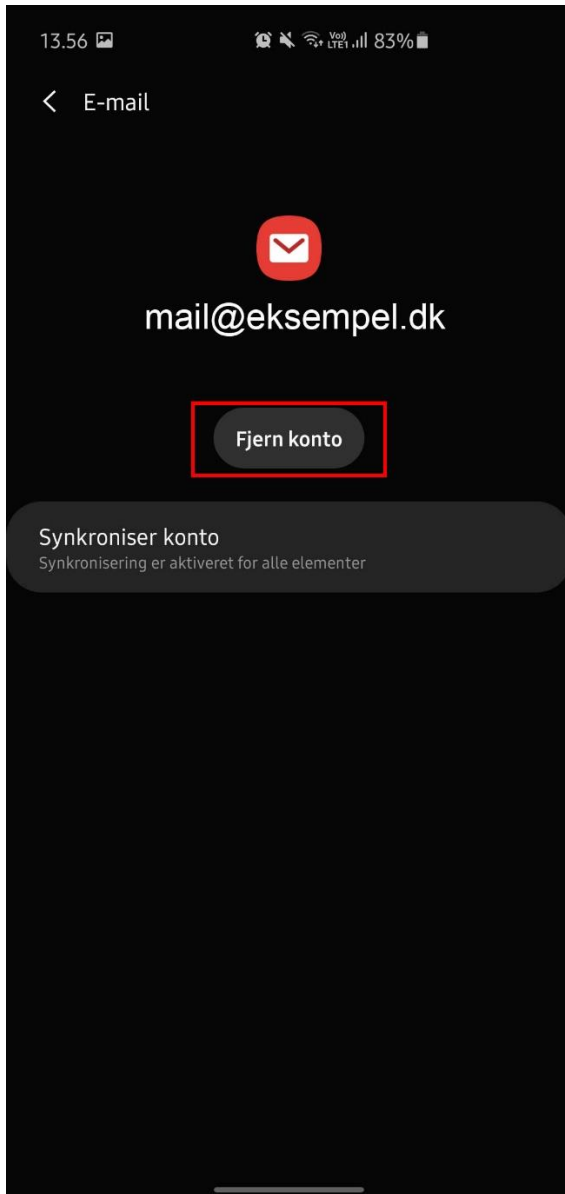
3. Vælg 'Konti'



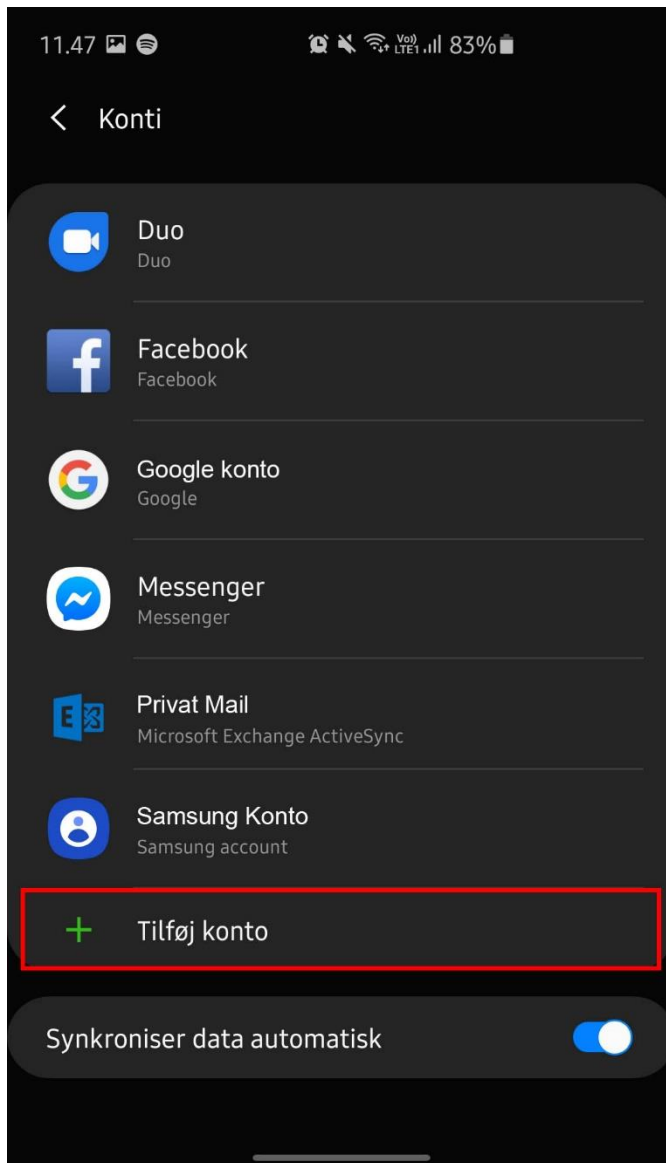
4. Hvis kontoen **ikke** har været opsat på din telefon før, spring da til **trin 6**. Hvis kontoen **har** været opsat før **vælg da kontoen** som vist på billedet.



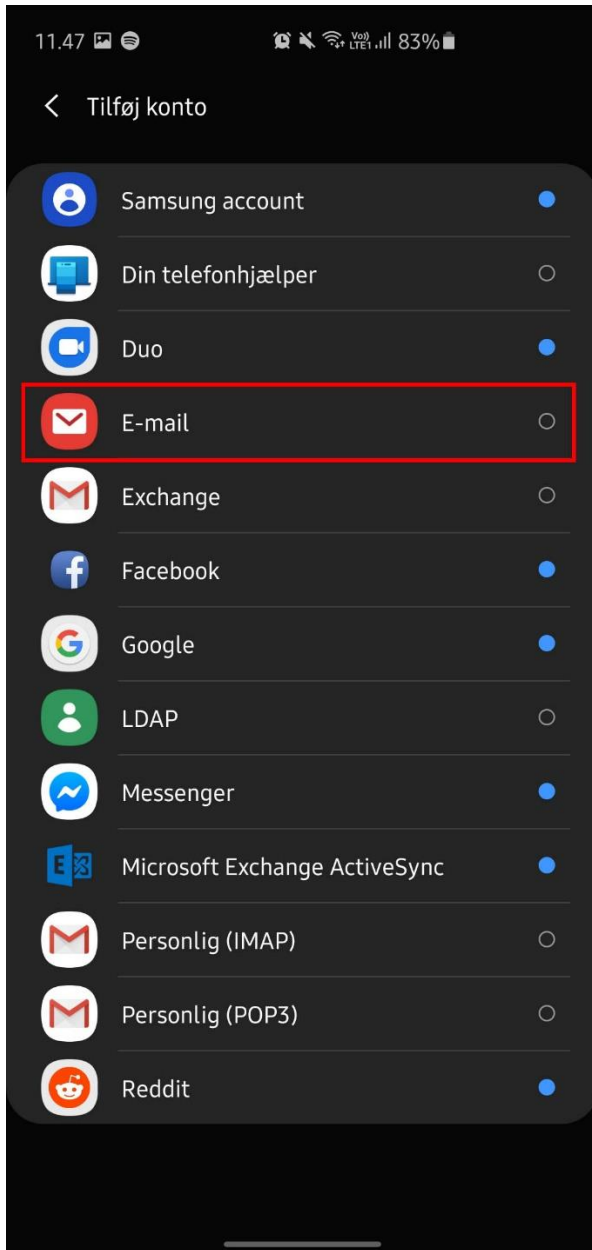
5. Vælg '**Fjern konto**'. Dette betyder ikke at dine mails slettes. Kontoen skal kun fjernes så den kan opsættes på ny med korrekte oplysninger.




6. Vælg 'Tilføj konto'



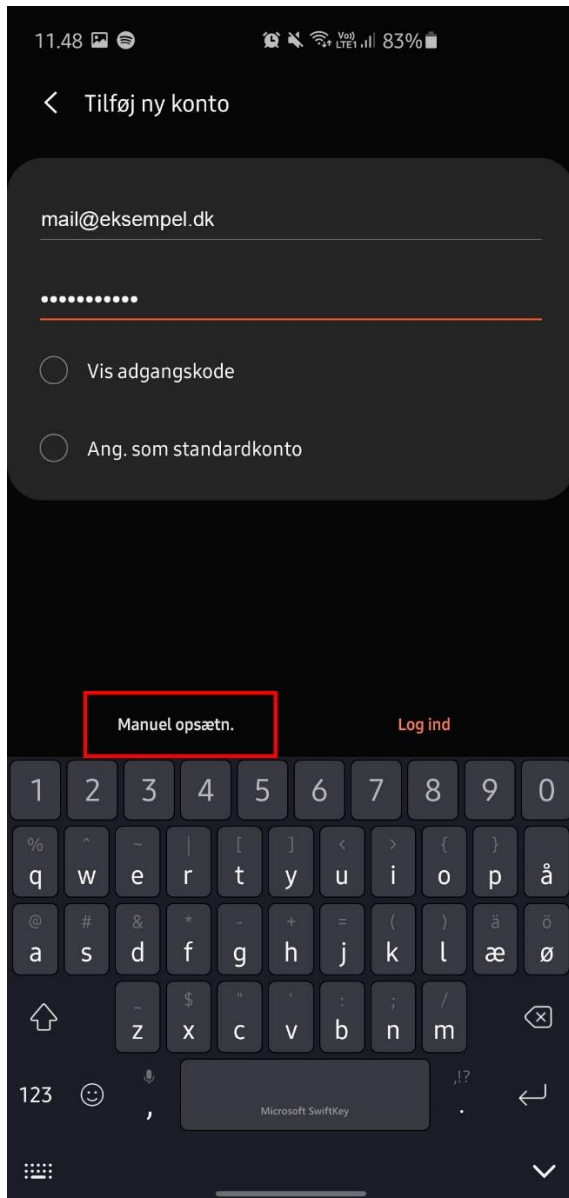
7. Vælg 'E-mail'



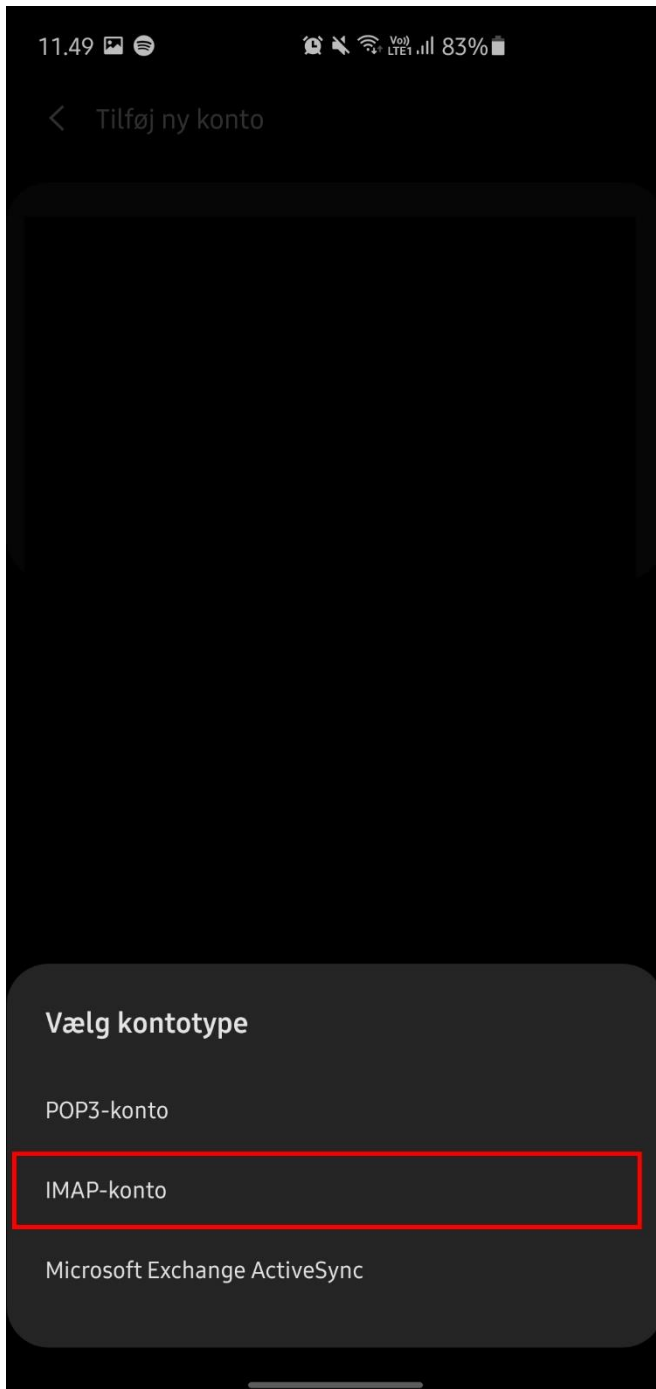
8. Vælg 'Andet'



9. Udfyld mailadresse og adgangskode. Vælg herefter **'Manuel Opsætning'**.



10. Vælg 'IMAP-konto'



11. Udfyld følgende oplysninger. Der skal ikke skrives citationstegn når oplysningerne udfyldes.
- a. E-mailadresse: **Udfyld din mailadresse.** Fx mail@eksempel.dk
 - b. Brugernavn: **Udfyld din mailadresse.** Fx mail@eksempel.dk
 - c. Adgangskode: **Udfyld din adgangskode**
 - d. IMAP-server: **'mail.onlinemail.io'**
 - e. Sikkerhedstype: **'TLS'**
 - f. Port: **'143'**
 - g. IMAP-sti præfiks: **Udfyld ikke**
 - h. SMTP-Server: **'asmtplib.onlinemail.io'**
 - i. Sikkerhedstype: **'TLS'**
 - j. Port: **'587'**
 - k. Kræv godkendelse for at sende e-mails: **Skal være slået til**
 - i. **Udfyld mailadresse**
 - ii. **Udfyld adgangskode**
 - l. Vælg **'Log ind'**

Bemærk, at oplysningerne skal udfyldes og at der ikke må skrives forkert.

Hvis opsætningen ikke bliver godkendt i første omgang, tjek da alle oplysninger efter stavfejl

12. Din mail er nu sat op.

11.51 11:51 83%

< Serverindstillinger

Konto

E-mailadresse
mail@eksempel.dk

Brugernavn
mail@eksempel.dk

Adgangskode
.....

Vis adgangskode

Indgående server

IMAP-server
mail.onlinemail.io

Sikkerhedstype
TLS ▾

Port
143

IMAP-sti præfiks
Valgfri.

Udgående server

SMTP-server
asmtplib.onlinemail.io

Sikkerhedstype
TLS ▾

Port
587

Kræv godkendelse for at sende e-mails

mail@eksempel.dk

.....

Vis adgangskode

Log ind